

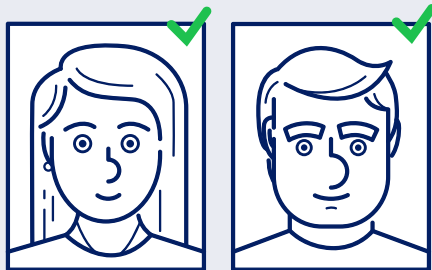


VĪZAI NEPIECIEŠAMĀ SEJAS ATTĒLA KVALITĀTES NOSACĪJUMI



Ja vīzas apstrādes procesā iesniedz jau iepriekš fotografētu sejas attēlu, pievērs uzmanību šādām prasībām:

Personas skatienam ir jābūt vērstam uz kameru, acis nedrīkst būt aizvērtas vai aizsegtas!

Personas brilles nedrīkst būt ar tonētiem stikliem vai zibspuldzes atspīdumu tajās. Briļļu rāmjņi nedrīkst būt pārāk biezi vai aizsegst daļu no acīm!

✓ Sejas attēls nedrīkst būt uzņemts vairāk kā pirms 6 mēnešiem

✓ Fotografācija izmēram jābūt 35- 45mm


✓ Fotografija nedrīkst būt salocīta, netīra vai kā citādi sabojāta

✓ Fotografijai jābūt augstas rezolūcijas un drukātai uz kvalitatīva foto papīra

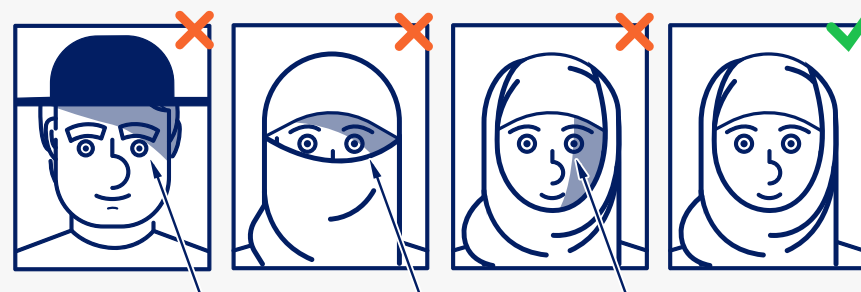
✓ Fotografijai ir jāattēlo Jūsu seja tuvplānā ar nelielu daļu no Jūsu pleciem, kur seja aizņem 70-80% no fotografijas

✓ Fotografija nedrīkst būt miglaina


✓ Fotografijai jābūt ar neitrālu apgaismojumu un kontrastu, kā arī sejas krāsai jābūt dabīgai




Sejai jābūt vērstai pret kameru taisni, fonam jābūt vienkāršam un personas sejai jāatrodas fotografijas centrā!



Persona nedrīkst fotografēties ar galvas segu, izņemot reliģiskus iemeslus, tādā gadījumā galvas sega nedrīkst aizsegst vai aizēnot seju!



Fotografijā jāizmanto pareizs apgaismojums, lai zibspuldze neveidotu personai sarkanas acis vai spēcīgas ēnas fonā un uz sejas!



Fotografijā persona ir jāattēlo vienatnē bez citām personām un rotaļlietām. Sejas izteiksmei ir jābūt neitrālai un mutei aizvērtai!



Pilsonības un migrācijas
lietu pārvalde



Eiropas Savienības
Iekšējās drošības fonds

VĪZAI NEPIECIEŠAMIE PIRKSTU NOSPIEDUMI

Pirkstu nospiedumu skenēšana notiks 3 posmos

1. Vispirms 4 labās rokas pirksti



2. Pēc tam 4 kreisās rokas pirksti



3. Un tad abu roku īkšķi



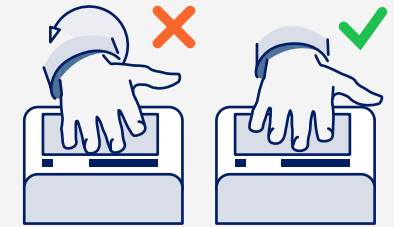
Pievērs uzmanību šīm lietām, veicot pirkstu skenēšanu!




Pārļiecinies, ka tavas rokas ir tīras un sausas



Pārļiecinies, ka pirksti netiek rotēti uz pirkstu skenera



Pārļiecinies, ka pirksti ir novietoti uz pirkstu skenera



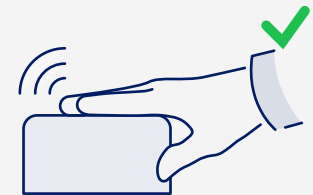
Pārļiecinies, ka pirkstus neesi novietojis pārāk tālu vienu no otra vai pārāk tuvu



Pārļiecinies, ka pirkstus neesi novietojis stāvus



Pārļiecinies, ka piespied stiprāk pirksta galu



Pārļiecinies, ka pirkstus neesi novietojis slīpi



Pārļiecinies, ka pirkstu secība ir pareiza



Pilsonības un migrācijas lietu pārvalde



Eiropas Savienības iekšējās drošības fonds