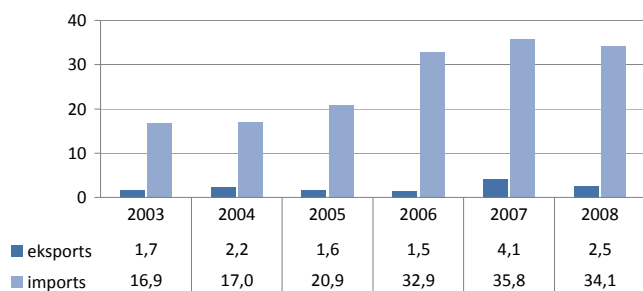


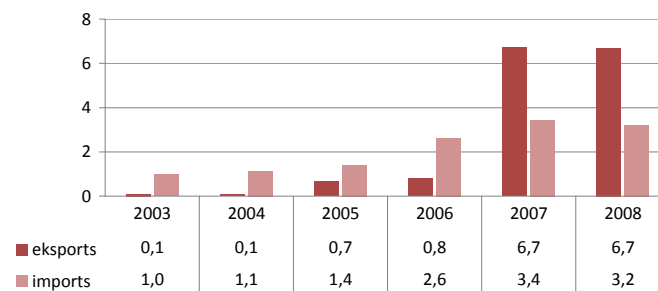
## Latvijas preču un pakalpojumu tirdzniecība ar valsti 2008. gadā (milj. EUR)

	Kopējais eksports	Kopējais imports	Apgrozījums	Bilance	Preču eksports	Preču imports	Pakalpojumu eksports	Pakalpojumu imports
2007	10,8	39,2	50,1	-28,4	4,1	35,8	6,7	3,4
2008	9,2	37,3	46,6	-28,1	2,5	34,1	6,7	3,2
Izmaiņas, %	-14,6	-4,9	-7,0	-1,2	-37,8	-4,7	-0,4	-6,3
Īpatsvars, %	0,1	0,3	0,2		0,0	0,3	0,2	0,1
Vieta	57	30	33		64	29	35	43

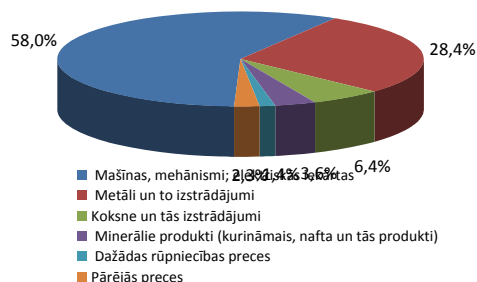
### Preču tirdzniecības dinamika (milj. EUR)



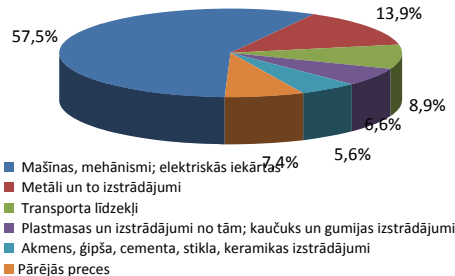
### Pakalpojumu tirdzniecības dinamika (milj. EUR)



### Nozīmīgāko preču grupu eksports 2008. gadā



### Nozīmīgāko preču grupu imports 2008. gadā



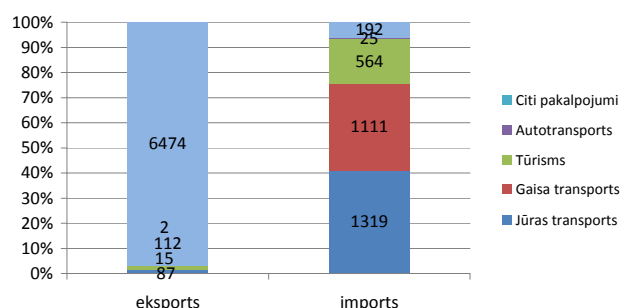
### Svarīgākās eksporta preces (tūkst. EUR)

Elektroniskās integrālās shēmas - atmiņas	1073,9
Vara atgriezumī un lūžņi	388,1
Nerūsējošā tērauda atgriezumī un lūžņi	230,0
Ēvelēšanas, frēzēšanas un profilēšanas darbmašīnas	185,0
Parastās egles vai Eiropas baltegles zāģmateriāli	161,7
Alumīnija atgriezumī un lūžņi	102,8
Aglomerēta un neaglomerēta kūdra	91,6
Laboratorijās izmantojamas centrifūgas	37,8
Telefonu aparātu daļas	35,0
Elektroniskie bloki	27,4

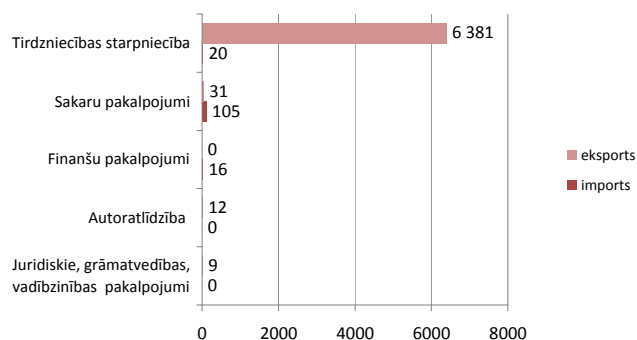
### Svarīgākās importa preces (tūkst. EUR)

Automātiskās datu apstrādes iekārtu bloki	3655,2
Plakani velmējumi ar krāsas, lakas, plastmasas pārklājumu	3286,4
Daudzslāņu iespaidshēmas	1833,2
Stikla šķiedras no filamentiem	1813,2
Divriņņi	1589,4
Elektroniskie bloki	1233,6
Jaunas gumijas pneimatiskās riepas	1131,7
Daļas un piederumi mašīnām	1032,6
Apgaismošanas vai vizuālās signalizēšanas aprīkojums	737,5
Neierakstīti diski, kasetes u.tml.	735,5

### Pakalpojumu tirdzniecība pa pakalpojumu veidiem (tūkst. EUR)



### Nozīmīgākie komercdarbības pakalpojumi (tūkst. EUR)



2008.gadā Latvijas tiešās investīcijas Taivānā sastādīja 0,1 milj. EUR, investīcijas vairumtirdzniecības un mazumtirdzniecības sektorā