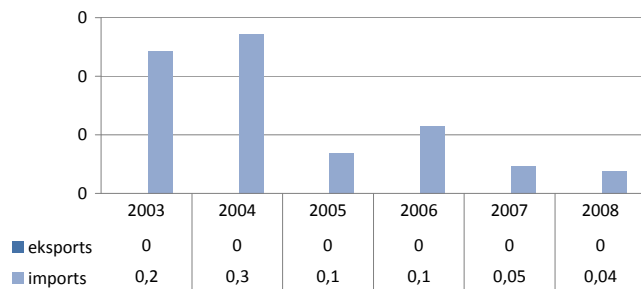


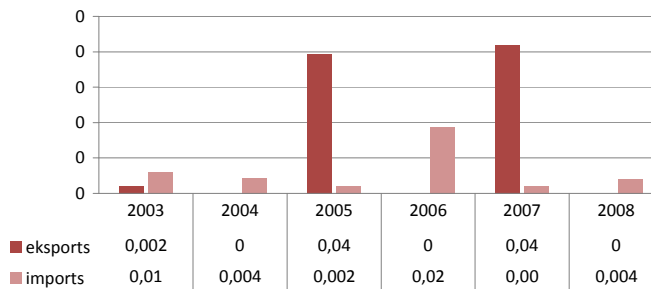
Latvijas preču un pakalpojumu tirdzniecība ar valsti 2008. gadā (milj. EUR)

	Kopējais eksports	Kopējais imports	Apgrozījums	Bilance	Preču eksports	Preču imports	Pakalpojumu eksports	Pakalpojumu imports
2007	0,04	0,05	0,1	0,0	0,0	0,047	0,042	0,002
2008	0	0,04	0,04	0,0	0,0	0,037	0	0,004
Izmaiņas, %	-100,0	-15,2	-54,3	486,0	-	-20,1	-100,0	100,0
Īpatsvars, %	0	0,0003	0,0002		0	0,0004	0	0,0002
Vieta	183	125	162		184	96	163	144

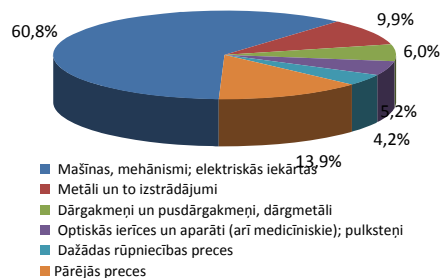
Preču tirdzniecības dinamika (milj. EUR)



Pakalpojumu tirdzniecības dinamika (milj. EUR)



Nozīmīgāko preču grupu imports 2008. gadā



Svarīgākās importa preces (tūkst. EUR)

Aattīstītāji un fiksāžas	12,4
Vīriešu vai zēnu svīteri, puloveri, jakas, vestes	9,7
Iespiedmašīnu daļas un piederumi	6,9
Rakstāmmašīnu lentes no ķīmiskajām šķiedrām	6,6
Rakstāmmašīnu lentes (citādas)	0,9
Tipogrāfijas krāsas, tinte vai tuša	0,8
Juvelierizstrādājumi un to daļas no sudraba	0,1
T krekli, U krekliņi un citi apakškrekli no kokvilnas	0,03